

Identitäts- und Zugriffsverwaltung Swissmedic eGov-Services

CH-LOGIN einrichten/konfigurieren und mit Fachanwendungen verknüpfen («Onboarding»)

1 Übersicht

Das vorliegende Dokument beschreibt die Anmeldung (Identitäts- und Zugriffsverwaltung) zu den Swissmedic eGov-Services (Fachanwendungen) nach der Migration der Benutzer und Benutzerrechte aus dem Swissmedic Portal in das Berechtigungsportal der Schweizerischen Bundesverwaltung (eIAM-Portal).

Das Registrierungs- und Anmeldeverfahren umfasst zwei Schritte:

- CH-LOGIN (Benutzerkonto zur Identitäts-/Berechtigungsprüfung) erstellen/einrichten
- CH-LOGIN Benutzerkonto mit den im eIAM-Portal freigegebenen Fachanwendungen verknüpfen («Onboarding»).

1.1 Wichtig

Bisherige individuelle Swissmedic-Benutzerkonten für einzelne Fachanwendungen sind nicht mehr gültig, sondern müssen durch ein CH-LOGIN Benutzerkonto abgelöst werden.

1.2 Vorbereitung


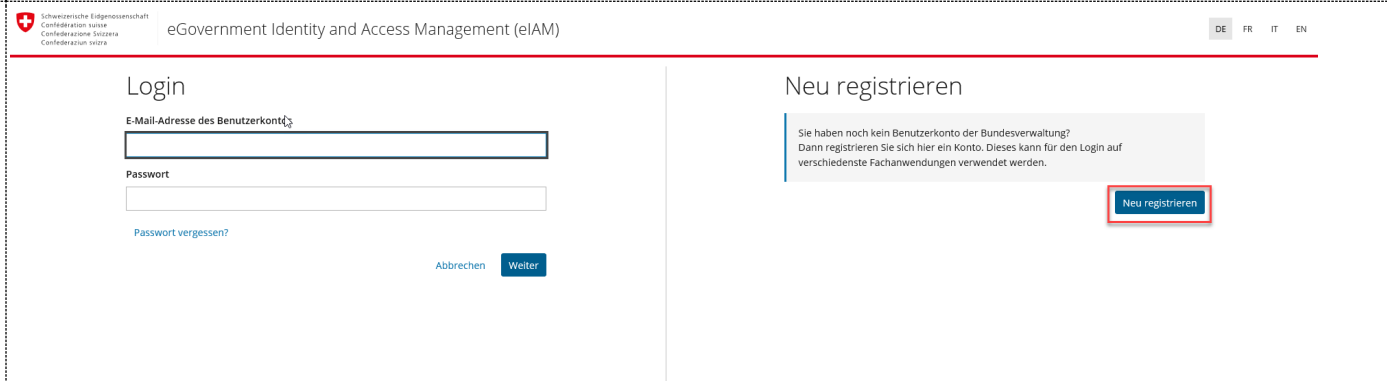
Bitte halten Sie ihr Mobiltelefon bereit. Sie benötigen dieses für das Anmeldeverfahren.

[Alternativ kann dazu auch eine Festnetznummer eingesetzt werden. Der eIAM-Service sendet einen Bestätigungscode (mTan) an die hinterlegte Telefonnummer in Form einer SMS, die durch den Telefonanbieter in eine Voicemail umgewandelt wird. Diese Voicemail müssen Sie abrufen. Dabei wird Ihnen der Code vorgelesen. Klären Sie aber vorgängig ab, ob Ihr Telefonanbieter diesen Dienst unterstützt].

1.3 Ablauf

- Wenn Sie noch kein CH-LOGIN Benutzerkonto besitzen, fahren Sie weiter mit Schritt A (CH-LOGIN).
- Wenn Sie bereits ein CH-LOGIN Benutzerkonto haben und sowohl die Sicherheitsfragen als auch die Mobiltelefonnummer (für das Rücksetzen des individuellen Passworts und die 2-Faktor-Authentifizierung) bereits im Benutzerkonto hinterlegt sind, fahren Sie weiter mit Schritt B (Onboarding).
- Falls die Sicherheitsfragen und die Mobiltelefonnummer im CH-LOGIN noch nicht hinterlegt sind, melden Sie sich mit Ihrem CH-LOGIN Konto im [eIAM-Portal](#) an und erfassen Sie im Tab **Mein Konto** unter **Zugangsdaten** die drei Sicherheitsfragen und die Mobiltelefonnummer, bevor Sie mit Schritt B (Onboarding) weiterfahren.

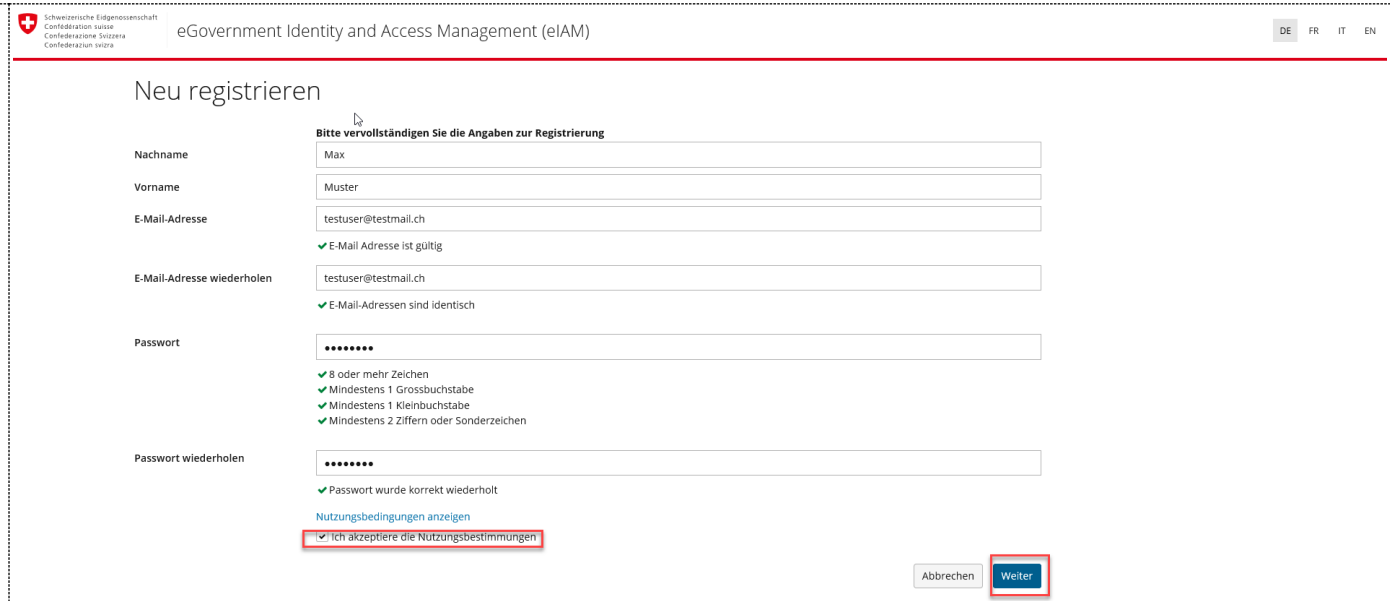
2 Schritt A: CH-LOGIN einrichten/konfigurieren

<p>Klicken Sie auf den folgenden Link:</p>	<p>eIAM selfadminPortal (MyAccount) (https://www.myaccount.eiam.admin.ch)</p>
<p>Klicken Sie auf CH-LOGIN (eGovernment)</p>	
<p>Klicken Sie auf Neu registrieren.</p>	

Erfassen Sie die geforderten Daten.

Lesen & Akzeptieren Sie die Nutzungsbedingungen.

Klicken Sie auf **Weiter**



Schweizerische Eidgenossenschaft
Confédération suisse
Confederazione Svizzera
Confederaziun svizra

eGovernment Identity and Access Management (eIAM) DE FR IT EN

Neu registrieren

Bitte vervollständigen Sie die Angaben zur Registrierung

Nachname

Vorname

E-Mail-Adresse

E-Mail-Adresse wiederholen

Passwort

Passwort wiederholen

E-Mail Adresse ist gültig

E-Mail-Adressen sind identisch

8 oder mehr Zeichen

Mindestens 1 Grossbuchstabe

Mindestens 1 Kleinbuchstabe

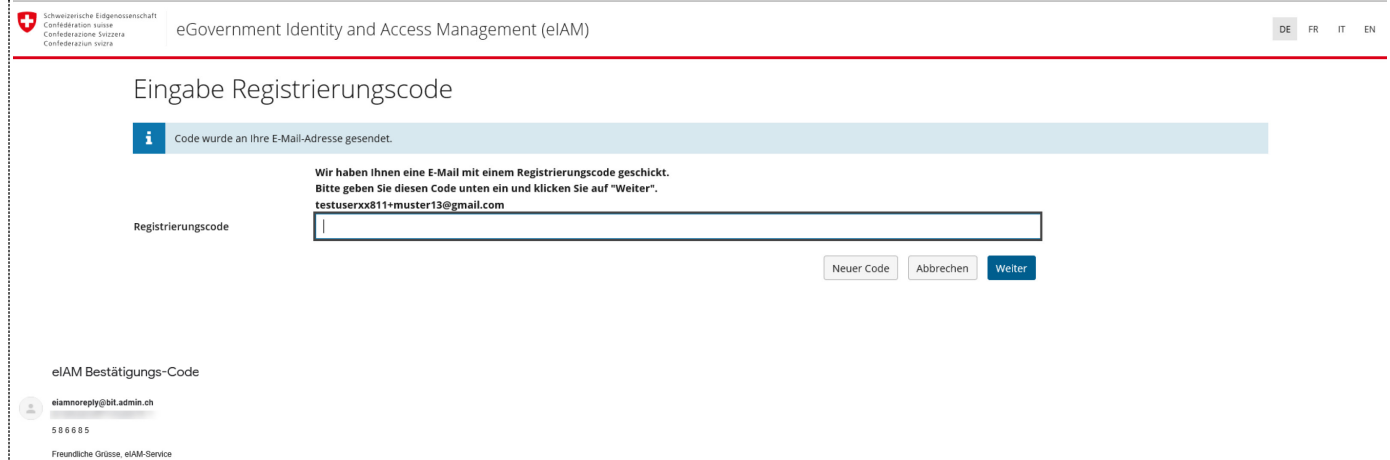
Mindestens 2 Ziffern oder Sonderzeichen

Passwort wurde korrekt wiederholt

[Nutzungsbedingungen anzeigen](#)

Ich akzeptiere die Nutzungsbestimmungen

Erfassen Sie den Registrierungscode, welcher an ihre eMail Adresse gesendet wurde und klicken Sie auf **Weiter**.



Schweizerische Eidgenossenschaft
Confédération suisse
Confederazione Svizzera
Confederaziun svizra

eGovernment Identity and Access Management (eIAM) DE FR IT EN


Eingabe Registrierungscode

i Code wurde an Ihre E-Mail-Adresse gesendet.

Wir haben Ihnen eine E-Mail mit einem Registrierungscode geschickt. Bitte geben Sie diesen Code unten ein und klicken Sie auf "Weiter".
testuserxx811+muster13@gmail.com

Registrierungscode

eIAM Bestätigungs-Code

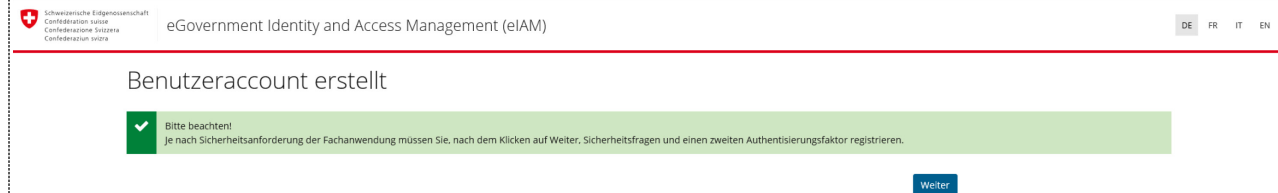
 eiamnoreply@bit.admin.ch

5 8 6 6 0 5

Freundliche Grüsse, eIAM-Service

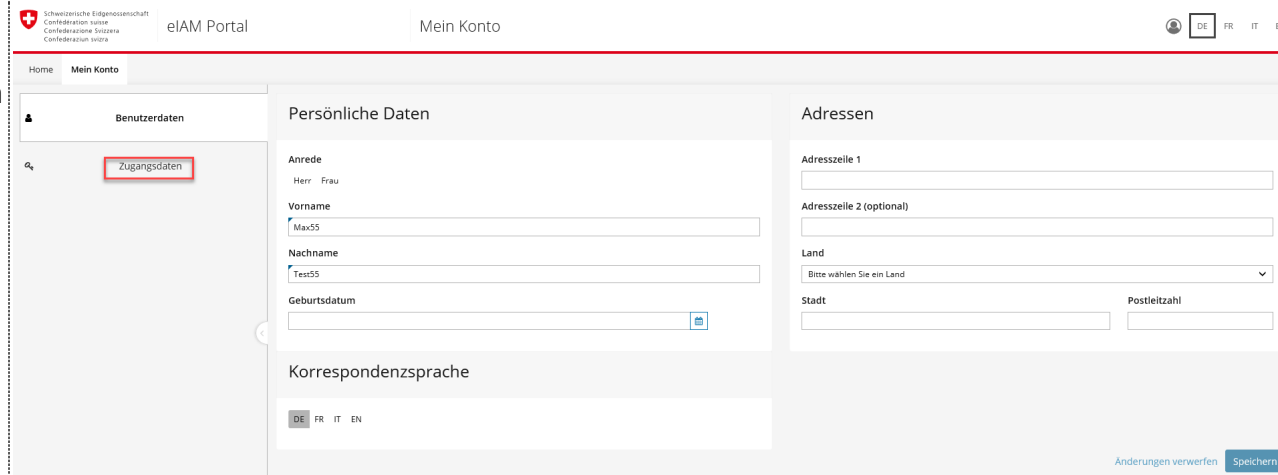
Nach der erfolgreichen Registrierung erhalten Sie folgende Bestätigungsmeldung:

Klicken Sie auf **Weiter**.

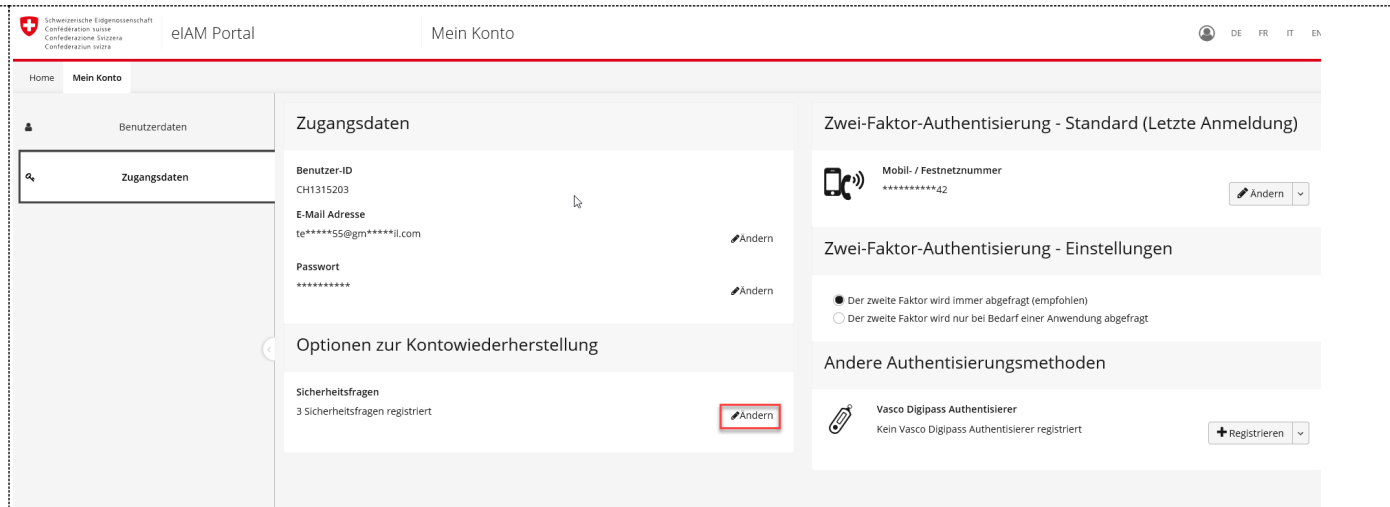


Sie befinden sich nun im Selbstverwaltungsbereich (**Mein Konto**), wo Sie ihre persönlichen **Benutzerdaten** einsehen und bei Bedarf anpassen können.

Wechseln Sie nun auf das Register **Zugangsdaten**.



Klicken Sie auf **Registrieren**, um ihre persönlichen Sicherheitsfragen (und Antworten) zu hinterlegen.
Dieser Schritt ist obligatorisch, damit Sie anschliessend Ihre Mobiltelefonnummer für die 2-Faktor-Authentifizierung erfassen können.

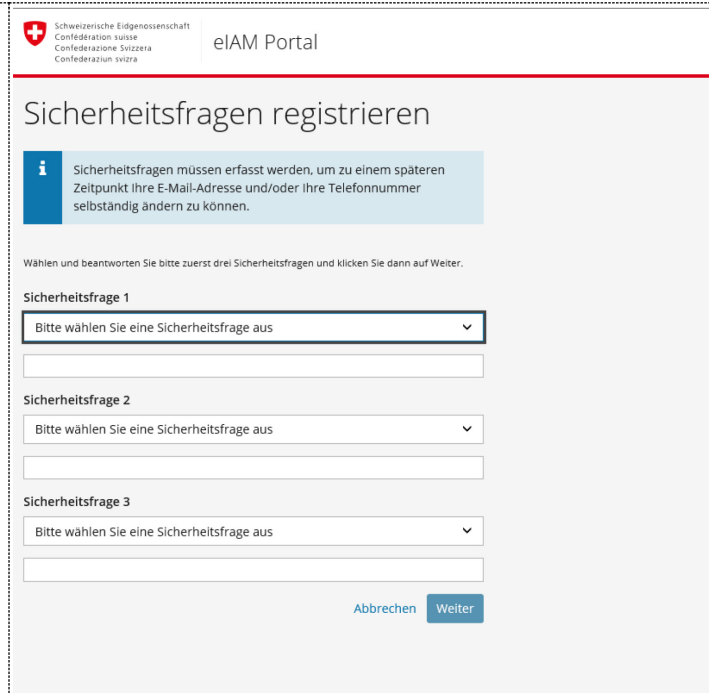


The screenshot shows the 'Mein Konto' page in the eIAM Portal. The page is divided into several sections:

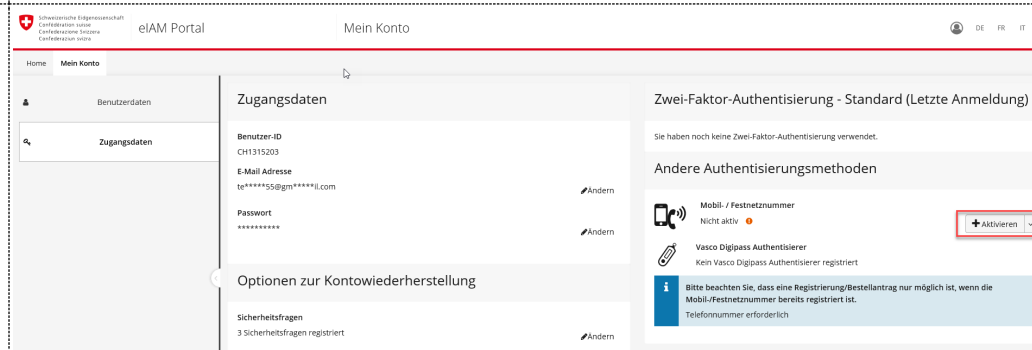
- Benutzerdaten:** Includes fields for 'Benutzer-ID' (CH1315203), 'E-Mail Adresse' (te*****55@gm*****il.com), and 'Passwort' (masked with asterisks). Each field has an 'Ändern' button.
- Zugangsdaten:** A section for login credentials.
- Optionen zur Kontowiederherstellung:** Includes 'Sicherheitsfragen' (3 Sicherheitsfragen registriert) with an 'Ändern' button highlighted by a red box.
- Zwei-Faktor-Authentisierung - Standard (Letzte Anmeldung):** Shows 'Mobil- / Festnetznummer' (*****42) with an 'Ändern' button.
- Zwei-Faktor-Authentisierung - Einstellungen:** Includes radio buttons for 'Der zweite Faktor wird immer abgefragt (empfohlen)' (selected) and 'Der zweite Faktor wird nur bei Bedarf einer Anwendung abgefragt'.
- Andere Authentisierungsmethoden:** Shows 'Vasco Digipass Authentisierer' (Kein Vasco Digipass Authentisierer registriert) with a '+ Registrieren' button.

Erfassen Sie alle 3 Sicherheitsfragen (und Antworten).

Klicken Sie danach auf **Sichern**.

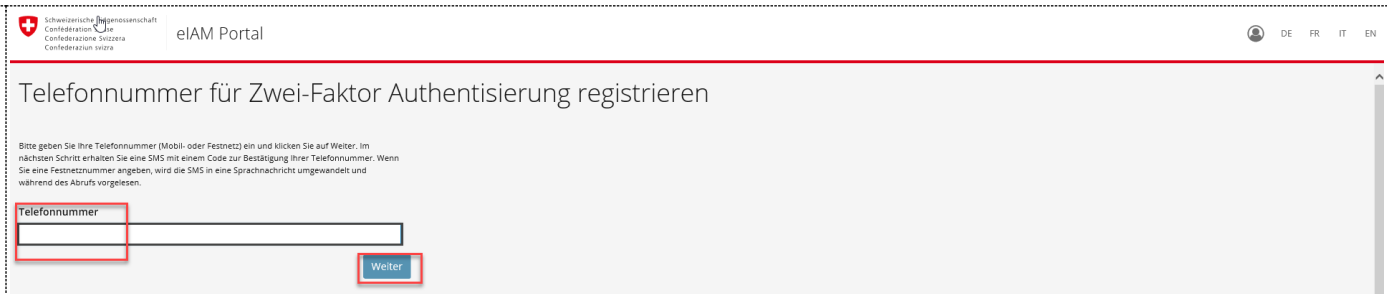


Klicken Sie auf Aktivieren, um die Mobiltelefonnummer zu erfassen.



Erfassen Sie ihre Mobiltelefonnummer
(oder alternativ ihre Festnetznummer, vgl.
Punkt 1.2)

Klicken Sie anschliessend auf **Weiter**.



Schweizerische Eidgenossenschaft
Confédération suisse
Confederazione Svizzera
Confederaziun svizra

eIAM Portal

DE FR IT EN

Telefonnummer für Zwei-Faktor Authentisierung registrieren

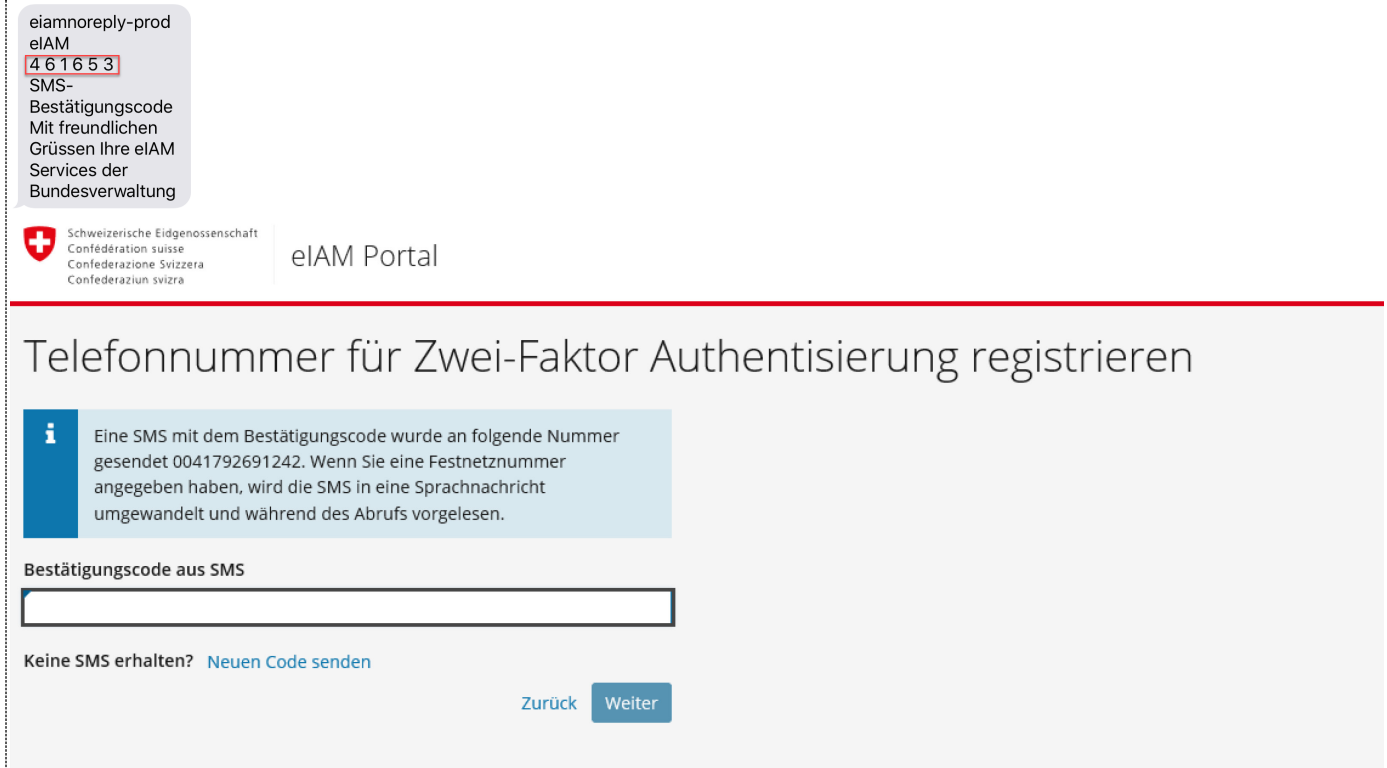
Bitte geben Sie Ihre Telefonnummer (Mobil- oder Festnetz) ein und klicken Sie auf Weiter. Im nächsten Schritt erhalten Sie eine SMS mit einem Code zur Bestätigung Ihrer Telefonnummer. Wenn Sie eine Festnetznummer angeben, wird die SMS in eine Sprachnachricht umgewandelt und während des Abrufs vorgelesen.

Telefonnummer

[Weiter](#)

Geben Sie den SMS Bestätigungscode,
welcher an Ihre Mobiltelefonnummer gesendet
wurde, ein.

Klicken Sie anschliessend auf **Code prüfen**.



eiamnoreply-prod
eIAM
4 6 1 6 5 3
SMS-
Bestätigungscode
Mit freundlichen
Grüssen Ihre eIAM
Services der
Bundesverwaltung

Schweizerische Eidgenossenschaft
Confédération suisse
Confederazione Svizzera
Confederaziun svizra

eIAM Portal

Telefonnummer für Zwei-Faktor Authentisierung registrieren

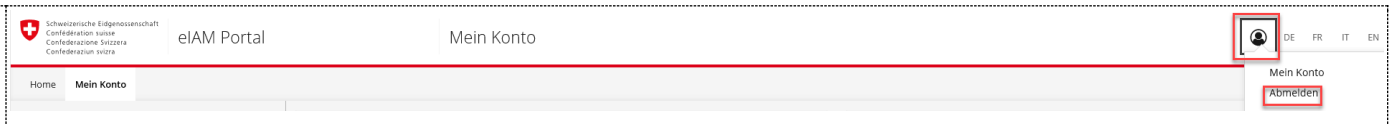
i Eine SMS mit dem Bestätigungscode wurde an folgende Nummer gesendet 0041792691242. Wenn Sie eine Festnetznummer angegeben haben, wird die SMS in eine Sprachnachricht umgewandelt und während des Abrufs vorgelesen.





Bestätigungscode aus SMS

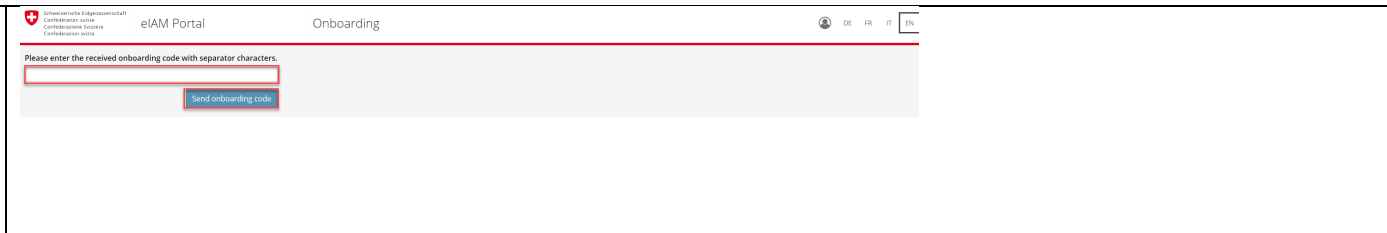
Keine SMS erhalten? [Neuen Code senden](#)

[Zurück](#) [Weiter](#)

Melden Sie sich nun im eIAM Portal ab
(**Abmelden**) und fahren Sie weiter mit Schritt B
(Onboarding)



<p>Klicken Sie im Onboarding Mail auf den Onboarding-Link.</p>	<p>Onboarding Invitation Posteingang x</p> <p>eiamnoreply-abn@bit.admin.ch an eugendperez+Sam, eugendperez+HAdmin, eugen.perez ▾</p> <p>🌐 Englisch ▾ > Deutsch ▾ Nachricht übersetzen</p> <p>Dear User You are invited to onboard on eIAM (eGov Identity and Access Management) to use eGov Applications. The following Administrator has invited you. Please contact him, if further informa Please use the following link https://www.myaccount-a.eiam.admin.ch/portal/selfadminservice/app/onboarding to start your Onboarding with this code: 1020-463804-tfzp-2Lsqr-koevu-91plz-LaDsY-7mMVK Please note, that you have to create an account, if you are the first time in contact with eGov applications of the federal administration. If you are familiar to eIAM and the eGov Login, you access to the specific applications through the eIAM Portal, if you don't know the direct links.</p> <p>Granted Permissions</p> <table border="1"> <thead> <tr> <th>Profile</th> <th>Granted</th> <th>Application</th> <th>Role</th> </tr> </thead> <tbody> <tr> <td>Profile-CHL1020100039</td> <td>By Application role</td> <td>Swissmedic - eSubmissions Platform</td> <td>mip-appl-download</td> </tr> <tr> <td>Profile-CHL1020100039</td> <td>By Application role</td> <td>Swissmedic - eSubmissions Platform</td> <td>mip-appl-read</td> </tr> <tr> <td>Profile-CHL1020100039</td> <td>By Application role</td> <td>Swissmedic - eSubmissions Platform</td> <td>mip-appl-upload</td> </tr> <tr> <td>Profile-CHL1020100039</td> <td>By Application role</td> <td>Swissmedic - eSubmissions Platform</td> <td>mip-cpp</td> </tr> <tr> <td>Profile-CHL1020100039</td> <td>By Application role</td> <td>Swissmedic - eSubmissions Platform</td> <td>mip-gmp-gdp</td> </tr> </tbody> </table>	Profile	Granted	Application	Role	Profile-CHL1020100039	By Application role	Swissmedic - eSubmissions Platform	mip-appl-download	Profile-CHL1020100039	By Application role	Swissmedic - eSubmissions Platform	mip-appl-read	Profile-CHL1020100039	By Application role	Swissmedic - eSubmissions Platform	mip-appl-upload	Profile-CHL1020100039	By Application role	Swissmedic - eSubmissions Platform	mip-cpp	Profile-CHL1020100039	By Application role	Swissmedic - eSubmissions Platform	mip-gmp-gdp
Profile	Granted	Application	Role																						
Profile-CHL1020100039	By Application role	Swissmedic - eSubmissions Platform	mip-appl-download																						
Profile-CHL1020100039	By Application role	Swissmedic - eSubmissions Platform	mip-appl-read																						
Profile-CHL1020100039	By Application role	Swissmedic - eSubmissions Platform	mip-appl-upload																						
Profile-CHL1020100039	By Application role	Swissmedic - eSubmissions Platform	mip-cpp																						
Profile-CHL1020100039	By Application role	Swissmedic - eSubmissions Platform	mip-gmp-gdp																						
<p>Klicken Sie auf die Option CH-LOGIN (eGovernment)..</p>	<p> Schweizerische Eidgenossenschaft Confédération suisse Confederazione Svizzera Confederaziun svizra</p> <p>EIAM Federation Service [ABN]</p> <h2>Auswahl Login-Verfahren</h2> <p>Bitte wählen Sie aus, mit welchem Login-Verfahren Sie auf die Applikation ihrer Wahl zugreifen möchten. In der Hilfe erfahren Sie mehr über die einzelnen Verfahren.</p> <div style="display: flex; justify-content: space-around;"> <div data-bbox="766 885 1176 1189" style="border: 1px solid #ccc; padding: 10px; width: 45%;"> <p>FED-LOGIN (Bundesverwaltung)</p>  <p>FED·LOGIN</p> <p>Bundesverwaltung Administration fédérale Amministrazione federale Administraziun federala</p> </div> <div data-bbox="1198 869 1612 1197" style="border: 1px solid #ccc; padding: 10px; width: 45%;"> <p>CH-LOGIN (eGovernment)</p>  <p>CH·LOGIN eGovernment</p> </div> </div>																								
<p>Melden Sie sich mit Ihrem CH-LOGIN Benutzerkonto an.</p>	<p> Schweizerische Eidgenossenschaft Confédération suisse Confederazione Svizzera Confederaziun svizra</p> <p>eGovernment Identity and Access Management (eIAM) DE FR IT EN</p> <div style="display: flex;"> <div data-bbox="795 1244 1131 1412" style="border: 1px solid #ccc; padding: 10px; width: 50%;"> <p>Login</p> <p>User account e-mail address <input type="text"/></p> <p>Password <input type="password"/></p> <p>Forgot password?</p> <p style="text-align: right;">Cancel Continue</p> </div> <div data-bbox="1198 1244 1624 1412" style="border: 1px solid #ccc; padding: 10px; width: 50%;"> <p>New registration</p> <p>You do not have a user account of the Federal Administration yet? Then register an account here. This can be used to log in to a wide range of applications.</p> <p style="text-align: right;">New registration</p> </div> </div>																								

<p>Fügen Sie den Onboarding-Code aus der Zwischenablage ein (Ctrl-V). Klicken Sie anschliessend auf Onboarding Code senden</p>	
<p>Nach dem erfolgreichen Onboarding-Vorgang werden Sie zum Selbstverwaltungsbereich (Mein Konto) weitergeleitet. Im Bereich Meine Anwendungen sind alle eGov-Services (Fachanwendungen) aufgeführt, für welche Sie berechtigt sind.</p>	